

NCPC 2009












NCPC standings

- Nordic** [All](#) | [ICPC](#)
Denmark [All](#) | [ICPC](#) | [Aarhus](#) [TU Denmark](#)
Finland [All](#) | [ICPC](#) | [Helsinki U](#) [TKK](#)
Iceland [All](#) | [ICPC](#) | [Reykjavik](#) [U of Iceland](#)
Norway [All](#) | [ICPC](#) | [Bergen](#) [NTNU](#) [Oslo](#)
Sweden [All](#) | [ICPC](#) | [Chalmers](#) [KTH](#) [Linköping](#) [Lund](#) [Ume](#)


























Starts 2009-10-03 11:06

Ends 2009-10-03 16:06





















Contest is over.

Rk	Team	Slv.	Time	A	B	C	D	E	F	G	H	I	J
1	Les Blotières  	9	1343	1 8	1 34	1 280	1 167	1 153		1 253	2 210	1 117	1 101
2	#define clever(n) (;n;n^n=n&-n)  	7	1041	1 11	1 28	2 --	1 65	2 225	1 299	2 213	4 --	1 160	
3	We're coders, but that's ok  	6	599	1 5	1 26	1 121	1 150	1 224		1 --		1 73	
4	Lag Bernhardsson  	6	745	1 4	1 29	6 296	1 67	1 114		3 --	2 --	2 115	2 --
5	Den platta grodan 	6	828	2 8	1 76	1 178	1 71	4 283			3 --	1 132	
6	Bitwise Operators  	5	500	1 16	1 39	2 --	2 133				2 99	1 173	
7	Meta Squirrel  	5	516	1 6	2 48	2 --	1 27	1 230		1 --		2 165	
8	?- unify(P, NP)  	5	590	1 12	1 38	1 252	3 153					1 95	
9	Moo  	5	595	1 15	1 48	2 125	1 187					2 180	
10	Sveriges Rikes Lag  	5	759	1 16	2 68	5 --	3 162	2 161				3 232	
11	eLiTHen  	5	768	1 45	4 272	2 228	1 88					1 55	
12	Just me  	4	261	1 8	2 60	1 --	1 42				1 --	2 111	
13	Bithink  	4	312	1 3	1 19		1 77				1 --	2 193	
14	Inte i Tyskland  	4	364	1 9	1 94	3 --	2 176					1 65	

15	undefined			4	429	1 12	1 39	2 257	2 --		1 101
16	Team Twerpwadbump			4	435	1 9	1 63	5 --	3 160		1 163
17	Tallefjant			4	451	1 11	2 103		2 223	1 --	1 74
18	Jarrrgoons			4	462	1 16	1 59		1 198		1 189
18	The Euler Experience			4	462	1 16	1 66	2 --	1 239		1 141
18	Vi talar inte svenska			4	462	2 17	1 59	7 --	1 239		1 127
21	while(får[])			4	465	1 12	2 76	3 --	2 174	2 --	1 163
22	Hans			4	512	1 4	3 46		4 253		1 109
23	Kodknäckarklubben			4	521	1 10	1 122	1 --	2 87		2 262
24	TBA			4	529	1 23	1 78	3 --	2 171		1 237
25	Sveriges Rikaste Lag			4	549	1 20	1 115		1 165		1 249
26	Fulkod			4	558	1 11	2 217	1 169	2 121		2 --
27	a team name!			4	610	1 10	2 246		2 203		2 91
28	Varför inte?			4	635	1 11	1 240		2 157		1 207
29	disingenuous adroit riposte			4	670	1 28	4 144		3 266		1 132
30	Double trouble			4	682	2 13	2 50	2 --		4 276	3 203
31	Vulkankanin			4	685	1 11	2 245	4 --	1 141		1 268
31	Ballmer Peak			4	685	1 24	1 118	3 --	4 289		1 194
33	Hérisson enthousiaste			4	700	1 17	1 158	1 --	1 239		1 286
34	error: Success			4	735	1 10	1 58		10 295		1 192
35	Team H			4	773	1 30	1 91		6 294		1 258
36	Slug & Slagg			4	799	1 7	4 230		1 290		1 212
37	Blastoise Hydropump			4	992	1 19	15 299	2 282	1 92		
38	Meeno			3	107	1	1		3	2	1

38	ncpcp	 	3	107	5	57	--	--	45
39	PoLiThe	 	3	196	1	3	4	5	1
					3	69	--	--	84
40	The bang of the big theory	 	3	222	1	1	2		1
					22	70	--		130
41	Icanhas Cheez Burger	 	3	283	1	1			2
					17	56			190
42	Army Ants	 	3	284	1	2	13		2
					7	131	--		106
43	Cake or death?	 	3	291	1	1			2
					25	64			182
44	damp	 	3	306	1	1	4		2
					25	67	--		194
45	sqrt(1660)	 	3	317	1	1			2
					16	87			194
46	Lethal Lisp	 	3	335	1	2	5	4	1
					14	114	--	--	187
47	P=NP!	 	3	351	1	1	2	2	
					16	68	--	247	
48	Knapptryckarbarn	 	3	352	1	3	2	3	1
					8	154	--	--	150
49	Tre musketörer och ingen programmerare	 	3	358	1	1	1		1
					11	127	--		220
50	Fuck Responsibility	 	3	371	2	1	1	2	2
					52	96	--	--	183
51	t0m45 4u113p1utt4r	 	3	378	1	12		1	1
					18	--		131	229
52	Team Zoidberg	 	3	385	1	1	3	1	1
					16	153	--	216	--
53	:(){ !:& }::	 	3	397	1	3	3	1	1
					14	250	--	--	93
54	Dijkstras Änglar	 	3	402	1	1	5		1
					30	122	--		250
55	Vulk Teamet	 	3	417	1	4	1		1
					11	247	--		99
56	t34mz0r Svensson	 	3	440	1	7		2	1
					9	--		228	183
57	Shrubbery	 	3	451	1	7	1	2	2
					12	116	--	183	--
58	3Guys1Contest	 	3	479	1	4	6		1
					6	245	--		168
59	Laster minute	 	3	509	1	3	5	1	
					21	259	--	189	
60	Lossa ned Påssarn!!!!	 	3	531	2	3	2		1
					45	143	--		283
61	chlorobenzylidenemal-	 	2	727	1			2	8

61	anonIT			2	121	26				243		298
62	ExIT			2	81	14	1	1	1	3		3
63	Team Awesome			2	94	17	1	1	9			
64	loj			2	109	23	1	1				
65	ELiTHE			2	121	28	1	1		2		3
66	Last minute			2	176	29	1	2				
67	Den gode, den onde, den fule			2	226	17	1					2
68	SOLIST-förfest!			2	229	38	1	4	1	1		191
69	O(1)			2	264	24	1	6	2			1
69	Team NULL			2	264	19	1	3		1		245
71	The encoders			2	283	34	1	5				1
72	WhyTeam			2	284	21	1	6	3	1		263
73	SEDS 08			2	335	32	1	4				2
74	Team Red			2	337	93	4	3		3		1
74	Fjärde Uppgiften			2	337	77	2	2		1		240
76	Den gode, den dryge och den som blev över			1	12	12	1	6				
77	Björnligan			1	16	16	1	2	8			
77	Clan f15kN^			1	16	16	1	2	5			
79	2ManyUnknowns			1	17	17	1	1	1			
80	Time Limit Exceeded			1	23	23	1					3
81	The Ninja Squad Killers Invisible			1	24	24	1	18		1		
82	Little Schemers			1	33	33	1	3	3			2
83	Orsén			1	35	35	1	2	4			
84	Vi har Emil!			1	37		1	1	3	3		

84	Virtual Earth	 	1	37	--	--	--							
85	D10, den bättre hälften	 	1	44	1	7	4							
86	Team Name	 	1	45	1	4								
87	LundMan	 	1	70	1									
88	The Owl Exterminators	 	1	87	3	3			1					
89	Fest	 	1	88	2		6							
90	Shaata	 	0	0	7		2							
90	The Othlas	 	0	0	--		--							
90	e-man	 	0	0										
90	fulhax	 	0	0										
Monkey Stats™					89/108	63/223	10/160	46/131	7/20	1/1	3/12	2/27	60/96	1/3
Average tries					(82%)	(28%)	(6%)	(35%)	(35%)	(100%)	(25%)	(7%)	(62%)	(33%)
Average tries to solve					1.20	2.65	2.91	2.22	2.00	1.00	2.00	2.25	1.45	1.50
					1.13	1.94	1.90	1.89	1.71	1.00	2.33	2.00	1.43	1.00